

COMISION ESTATAL DE GARANTIA DE ACCESO A LA INFORMACION PUBLICA (CEGAIP) (a)
 Estado Analítico del Ejercicio del Presupuesto de Egresos Detallado - LDF
 Clasificación por Objeto del Gasto (Capítulo y Concepto)
 Del 1 de Enero al 30 de Septiembre de 2018 (b)
 (PESOS)

Concepto (c)	Egresos					Subejercicio (e)
	Aprobado (d)	Ampliaciones/ (Reducciones)	Modificado	Devengado	Pagado	
I. Gasto No Etiquetado (I=A+B+C+D+E+F+G+H+I)	25,332,064	596,769	25,928,833	17,149,770	16,886,809	8,779,063
A. Servicios Personales (A=a1+a2+a3+a4+a5+a6+a7)	23,265,696	-747,961	22,517,735	14,708,399	14,480,963	7,809,336
a1) Remuneraciones al Personal de Carácter Permanente	12,173,750	-518,720	11,655,030	8,275,214	8,270,395	3,379,816
a2) Remuneraciones al Personal de Carácter Transitorio	0	1,896,407	1,896,407	1,620,371	1,620,371	276,036
a3) Remuneraciones Adicionales y Especiales	3,706,413	-159,109	3,547,304	1,074,776	1,059,577	2,472,528
a4) Seguridad Social	3,013,850	-96,740	2,917,110	1,896,377	1,689,559	1,020,733
a5) Otras Prestaciones Sociales y Económicas	1,945,560	225,766	2,171,326	1,600,831	1,600,231	570,495
a6) Previsiones	2,101,631	-2,101,631	0	0	0	0
a7) Pago de Estímulos a Servidores Públicos	324,492	6,066	330,558	240,831	240,831	89,727
B. Materiales y Suministros (B=b1+b2+b3+b4+b5+b6+b7+b8+b9)	339,260	54,508	393,768	330,141	330,141	63,627
b1) Materiales de Administración, Emisión de Documentos y Artículos Oficiales	259,760	20,253	280,013	240,095	240,095	39,918
b2) Alimentos y Utensilios	21,000	-417	20,583	14,069	14,069	6,514
b3) Materias Primas y Materiales de Producción y Comercialización	0	0	0	0	0	0
b4) Materiales y Artículos de Construcción y de Reparación	1,500	6,962	8,462	8,462	8,462	0
b5) Productos Químicos, Farmacéuticos y de Laboratorio	0	0	0	0	0	0
b6) Combustibles, Lubricantes y Aditivos	50,000	0	50,000	33,000	33,000	17,000
b7) Vestuario, Blancos, Prendas de Protección y Artículos Deportivos	0	0	0	0	0	0
b8) Materiales y Suministros Para Seguridad	0	0	0	0	0	0
b9) Herramientas, Refacciones y Accesorios Menores	7,000	27,710	34,710	34,514	34,514	196
C. Servicios Generales (C=c1+c2+c3+c4+c5+c6+c7+c8+c9)	1,727,108	1,086,988	2,814,096	1,907,996	1,872,471	906,100
c1) Servicios Básicos	155,830	248,664	404,494	378,864	378,864	25,630
c2) Servicios de Arrendamiento	578,922	17,369	596,291	447,218	447,218	149,073
c3) Servicios Profesionales, Científicos, Técnicos y Otros Servicios	30,906	612,218	643,124	107,496	107,496	535,628
c4) Servicios Financieros, Bancarios y Comerciales	38,700	10,910	49,610	43,111	43,111	6,499
c5) Servicios de Instalación, Reparación, Mantenimiento y Conservación	20,000	112,870	132,870	129,450	129,450	3,420
c6) Servicios de Comunicación Social y Publicidad	25,000	10,718	35,718	26,825	26,825	8,893
c7) Servicios de Traslado y Viáticos	458,400	-20,565	437,835	303,634	303,634	134,201
c8) Servicios Oficiales	160,000	20,906	180,906	141,416	141,416	39,490
c9) Otros Servicios Generales	259,350	73,898	333,248	329,982	294,457	3,268
D. Transferencias, Asignaciones, Subsidios y Otras Ayudas (D=d1+d2+d3+d4+d5+d6+d7+d8+d9)	0	0	0	0	0	0
d1) Transferencias Internas y Asignaciones al Sector Público	0	0	0	0	0	0
d2) Transferencias al Resto del Sector Público	0	0	0	0	0	0
d3) Subsidios y Subvenciones	0	0	0	0	0	0
d4) Ayudas Sociales	0	0	0	0	0	0
d5) Pensiones y Jubilaciones	0	0	0	0	0	0
d6) Transferencias a Fideicomisos, Mandatos y Otros Análogos	0	0	0	0	0	0
d7) Transferencias a la Seguridad Social	0	0	0	0	0	0
d8) Donativos	0	0	0	0	0	0
d9) Transferencias al Exterior	0	0	0	0	0	0
E. Bienes Muebles, Inmuebles e Intangibles (E=e1+e2+e3+e4+e5+e6+e7+e8+e9)	0	203,235	203,235	203,235	203,235	0
e1) Mobiliario y Equipo de Administración	0	203,235	203,235	203,235	203,235	0
e2) Mobiliario y Equipo Educativo y Recreativo	0	0	0	0	0	0
e3) Equipo e Instrumental Médico y de Laboratorio	0	0	0	0	0	0
e4) Vehículos y Equipo de Transporte	0	0	0	0	0	0
e5) Equipo de Defensa y Seguridad	0	0	0	0	0	0
e6) Maquinaria, Otros Equipos y Herramientas	0	0	0	0	0	0
e7) Activos Biológicos	0	0	0	0	0	0
e8) Bienes Inmuebles	0	0	0	0	0	0
e9) Activos Intangibles	0	0	0	0	0	0
F. Inversión Pública (F=f1+f2+f3)	0	0	0	0	0	0
f1) Obra Pública en Bienes de Dominio Público	0	0	0	0	0	0
f2) Obra Pública en Bienes Propios	0	0	0	0	0	0
f3) Proyectos Productivos y Acciones de Fomento	0	0	0	0	0	0
G. Inversiones Financieras y Otras Provisiones (G=g1+g2+g3+g4+g5+g6+g7)	0	0	0	0	0	0
g1) Inversiones Para el Fomento de Actividades Productivas	0	0	0	0	0	0
g2) Acciones y Participaciones de Capital	0	0	0	0	0	0
g3) Compra de Títulos y Valores	0	0	0	0	0	0
g4) Concesión de Préstamos	0	0	0	0	0	0
g5) Inversiones en Fideicomisos, Mandatos y Otros Análogos	0	0	0	0	0	0
Fideicomiso de Desastres Naturales (Informalivo)	0	0	0	0	0	0
g6) Otras Inversiones Financieras	0	0	0	0	0	0
g7) Provisiones para Contingencias y Otras Erogaciones Especiales	0	0	0	0	0	0
H. Participaciones y Aportaciones (H=h1+h2+h3)	0	0	0	0	0	0
h1) Participaciones	0	0	0	0	0	0
h2) Aportaciones	0	0	0	0	0	0
h3) Convenios	0	0	0	0	0	0
I. Deuda Pública (I=i1+i2+i3+i4+i5+i6+i7)	0	0	0	0	0	0
i1) Amortización de la Deuda Pública	0	0	0	0	0	0
i2) Intereses de la Deuda Pública	0	0	0	0	0	0
i3) Comisiones de la Deuda Pública	0	0	0	0	0	0
i4) Gastos de la Deuda Pública	0	0	0	0	0	0
i5) Costo por Coberturas	0	0	0	0	0	0
i6) Apoyos Financieros	0	0	0	0	0	0
i7) Adeudos de Ejercicios Fiscales Anteriores (ADEFAS)	0	0	0	0	0	0


COMISION ESTATAL DE GARANTIA DE ACCESO A LA INFORMACION PUBLICA(CEGAIP) (a)
 Estado Analítico del Ejercicio del Presupuesto de Egresos Detallado - LDF
 Clasificación por Objeto del Gasto (Capítulo y Concepto)
 Del 1 de Enero al 30 de Septiembre de 2018 (b)
 (PESOS)

Concepto (c)	Egresos					Subejercicio (e)
	Aprobado (d)	Ampliaciones/ (Reducciones)	Modificado	Devengado	Pagado	
II. Gasto Eliguetado (II=A+B+C+D+E+F+G+H+I)	0	2,930,196	2,930,196	765,499	765,499	2,164,697
A. Servicios Personales (A=a1+a2+a3+a4+a5+a6+a7)	0	504,567	504,567	281,460	281,460	223,107
a1) Remuneraciones al Personal de Carácter Permanente			0			0
a2) Remuneraciones al Personal de Carácter Transitorio	0	504,567	504,567	281,460	281,460	223,107
a3) Remuneraciones Adicionales y Especiales			0			0
a4) Seguridad Social			0			0
a5) Otras Prestaciones Sociales y Económicas			0			0
a6) Previsiones			0			0
a7) Pago de Estímulos a Servidores Públicos			0			0
B. Materiales y Suministros (B=b1+b2+b3+b4+b5+b6+b7+b8+b9)	0	174,586	174,586	44,567	44,567	130,020
b1) Materiales de Administración, Emisión de Documentos y Artículos Oficina	0	118,631	118,631	24,341	24,341	94,290
b2) Alimentos y Utensilios			0			0
b3) Materias Primas y Materiales de Producción y Comercialización			0			0
b4) Materiales y Artículos de Construcción y de Reparación	0	4,448	4,448	918	918	3,530
b5) Productos Químicos, Farmacéuticos y de Laboratorio			0			0
b6) Combustibles, Lubrificantes y Aditivos	0	26,294	26,294	11,767	11,767	14,527
b7) Vestuario, Blancos, Prendas de Protección y Artículos Deportivos	0	5,172	5,172	0	0	5,172
b8) Materiales y Suministros Para Seguridad			0			0
b9) Herramientas, Refacciones y Accesorios Menores	0	20,041	20,041	7,541	7,541	12,500
C. Servicios Generales (C=c1+c2+c3+c4+c5+c6+c7+c8+c9)	0	1,969,912	1,969,912	428,587	428,587	1,541,325
c1) Servicios Básicos	0	36,846	36,846	10,567	10,567	26,279
c2) Servicios de Arrendamiento			0			0
c3) Servicios Profesionales, Científicos, Técnicos y Otros Servicios	0	319,911	319,911	226,425	226,425	93,487
c4) Servicios Financieros, Bancarios y Comerciales	0	12,084	12,084	6,329	6,329	5,755
c5) Servicios de Instalación, Reparación, Mantenimiento y Conservación	0	12,328	12,328	4,111	4,111	8,216
c6) Servicios de Comunicación Social y Publicidad	0	43,103	43,103	265	265	42,838
c7) Servicios de Traslado y Viáticos	0	280,505	280,505	72,144	72,144	208,361
c8) Servicios Oficiales	0	183,793	183,793	44,657	44,657	139,136
c9) Otros Servicios Generales	0	1,081,341	1,081,341	64,089	64,089	1,017,252
D. Transferencias, Asignaciones, Subsidios y Otras Ayudas (D=d1+d2+d3+d4+d5+d6+d7+d8+d9)	0	0	0	0	0	0
d1) Transferencias Internas y Asignaciones al Sector Público			0			0
d2) Transferencias al Resto del Sector Público			0			0
d3) Subsidios y Subvenciones			0			0
d4) Ayudas Sociales			0			0
d5) Pensiones y Jubilaciones			0			0
d6) Transferencias a Fideicomisos, Mandatos y Otros Análogos			0			0
d7) Transferencias a la Seguridad Social			0			0
d8) Donativos			0			0
d9) Transferencias al Exterior			0			0
E. Bienes Muebles, Inmuebles e Intangibles (E=e1+e2+e3+e4+e5+e6+e7+e8+e9)	0	281,130	281,130	10,885	10,885	270,245
e1) Mobiliario y Equipo de Administración	0	17,768	17,768	10,885	10,885	6,883
e2) Mobiliario y Equipo Educativo y Recreativo			0			0
e3) Equipo e Instrumental Médico y de Laboratorio			0			0
e4) Vehículos y Equipo de Transporte	0	258,621	258,621	0	0	258,621
e5) Equipo de Defensa y Seguridad			0			0
e6) Maquinaria, Otros Equipos y Herramientas	0	4,741	4,741	0	0	4,741
e7) Activos Biológicos			0			0
e8) Bienes Inmuebles			0			0
e9) Activos Intangibles			0			0
F. Inversión Pública (F=f1+f2+f3)	0	0	0	0	0	0
f1) Obra Pública en Bienes de Dominio Público			0			0
f2) Obra Pública en Bienes Propios			0			0
f3) Proyectos Productivos y Acciones de Fomento			0			0
G. Inversiones Financieras y Otras Provisiones (G=g1+g2+g3+g4+g5+g6+g7)	0	0	0	0	0	0
g1) Inversiones Para el Fomento de Actividades Productivas			0			0
g2) Acciones y Participaciones de Capital			0			0
g3) Compra de Títulos y Valores			0			0
g4) Concesión de Préstamos			0			0
g5) Inversiones en Fideicomisos, Mandatos y Otros Análogos			0			0
g6) Fideicomiso de Desastres Naturales (Informativo)			0			0
g7) Otras Inversiones Financieras			0			0
H. Participaciones y Aportaciones (H=h1+h2+h3)	0	0	0	0	0	0
h1) Participaciones			0			0
h2) Aportaciones			0			0
h3) Convenios			0			0
I. Deuda Pública (I=i1+i2+i3+i4+i5+i6+i7)	0	0	0	0	0	0
i1) Amortización de la Deuda Pública			0			0
i2) Intereses de la Deuda Pública			0			0
i3) Comisiones de la Deuda Pública			0			0
i4) Gastos de la Deuda Pública			0			0
i5) Costo por Coberturas			0			0
i6) Apoyos Financieros			0			0
i7) Adeudos de Ejercicios Fiscales Anteriores (ADEFAS)			0			0
III. Total de Egresos (III = I + II)	25,332,064	3,526,965	28,859,029	17,915,269	17,652,308	10,943,760


[Handwritten signatures and marks on the right side of the page]

COMISION ESTATAL DE GARANTIA DE ACCESO A LA INFORMACION PUBLICA(CEGAIP) (a) Estado Analítico del Ejercicio del Presupuesto de Egresos Detallado - LDF Clasificación por Objeto del Gasto (Capítulo y Concepto) Del 1 de Enero al 30 de Septiembre de 2018 (b) (PESOS)						
Concepto (c)	Egresos					Subejercicio (e)
	Aprobado (d)	Ampliaciones/ (Reducciones)	Modificado	Devengado	Pagado	

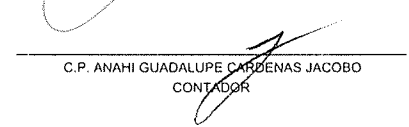
Bajo protesta de decir verdad declaramos que los Estados Financieros y sus Notas son razonablemente correctos y responsabilidad del emisor




LIC. PAULINA SANCHEZ PEREZ DEL POZO
COMISIONADA PRESIDENTA



C.P. AMELIA SALAZAR GONZALEZ
DIRECTORA DE ADMINISTRACIÓN Y FINANZAS



C.P. ANAHI GUADALUPE CARDENAS JACOBO
CONTADOR



C.P. MAYRA MARTINEZ MARTINEZ
CONTADOR